Улаанбаатар хотын агаарын чанарын өнгөрсөн 7 хоногийн мэдээ

/2019 оны 7-р сарын 08-14-ний өдөр/

Улаанбаатар хотын агаарт түгээмэл бохирдуулах бодис хүхэрлэг хий /SO_2/, азотын давхар исэл /NO_2/, тоосонцор /PM10, PM2.5/, нүүрстөрөгчийн дутуу исэл /CO/, озон /O_3/-ны агууламжийг тодорхойллоо.

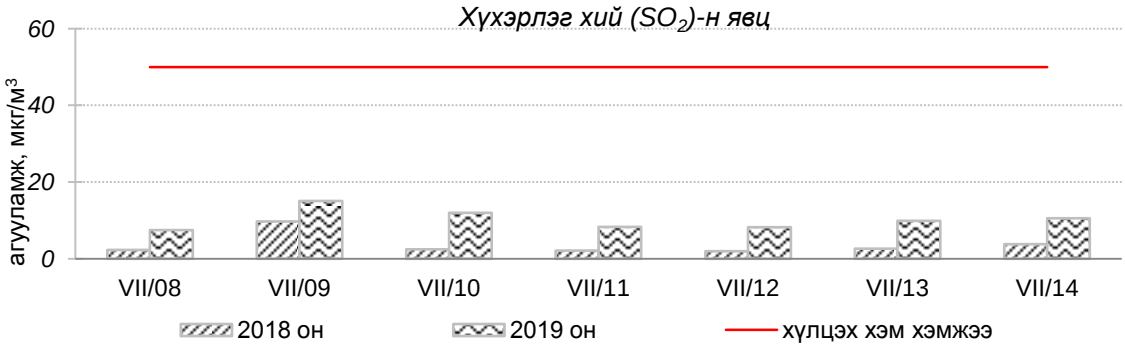

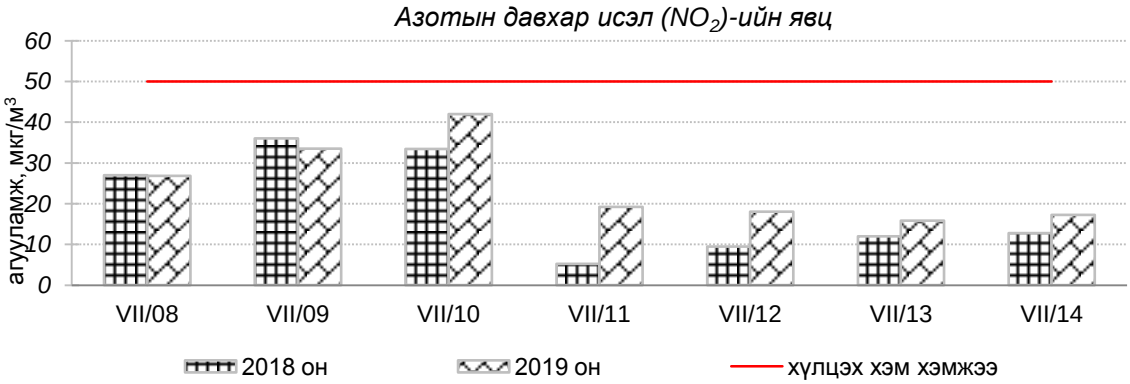

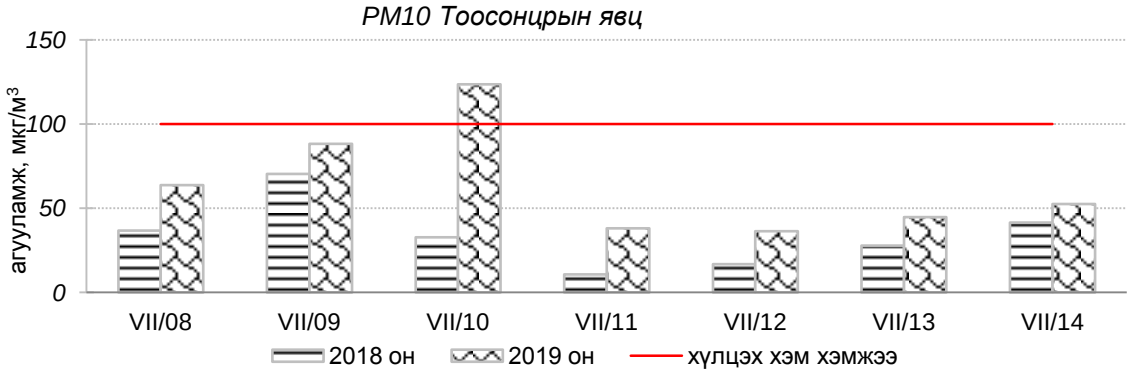

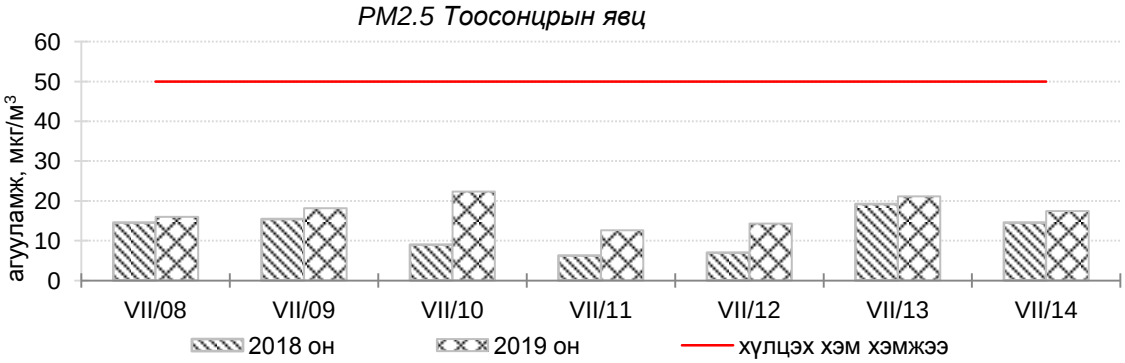

Улаанбаатар хотын өнгөрсөн 7 хоногийн агаарын чанар

/2018 оны мөн үетэй харьцуулснаар/

№	Бохирдуулах бодисын нэр	MNS 4585:2016	7 хоногийн дундаж агууламж, мкг/м^3		24 цагийн дунджаар хамгийн их агууламж, мкг/м^3		Стандартаас давсан тохиолдлын тоо, хувиар		Стандартаас давсан, хамгийн их агууламж илэрсэн харуул
		Хүлцэх хэм хэмжээ мкг/м^3	2018 он	2019 он	2018 он	2019 он	2018 он	2019 он	
1	**Хүхэрлэг хий (SO_2)**	**50**	4	10↑	29	46↑	0%	0%	Давсан тохиолдол байхгүй
2	**Азотын давхар исэл (NO_2)**	**50**	21	25↔	99	68↓	9%	5%↔	7-р сарын 10-ны өдөр Баруун 4-н зам орчим АЧС-аас 1.3 дахин их
3	**PM10 Тоосонцор**	**100**	34	64↑	97	332↑	0%	17%↑	7-р сарын 10-ны өдөр Баянхошуу орчим АЧС-аас 3.3 дахин их
4	**PM2.5 Тоосонцор**	**50**	13	17↔	45	58↑	0%	2%↔	7-р сарын 13-ны өдөр Баянхошуу орчим АЧС-аас 1.1 дахин их
5	**Нүүрстөрөгчийн дутуу исэл (CO)**	**10000**	276	524↑	700	2222↑	0%	0%	Давсан тохиолдол байхгүй
6	**Озон (O_3)**	**100**	27	46↑	92	104↑	0%	4%↔	7-р сарын 12-ны өдөр 1-р хороолол орчим АЧС-аас 1.1 дахин их

*** ↓ бага; ↑ их; ↔ ойролцоо түвшинд /±5%/.`**

Өнгөрсөн 7 хоногийн агаарын чанарын хяналт шинжилгээний дүнгээр Улаанбаатар хотын төв автозамын зангилаа Баруун 4 зам, орчим азотын давхар исэл “Бага бохирдолтой”, Баянхошуу орчимд PM10 тоосонцор “Бохирдолтой” түвшинд хүрсэн байна. Агаар бохирдуулах бодисуудаас PM10 тоосонцрын агууламж их илэрсэн бөгөөд 24 цагийн дундаж хамгийн их агууламж Баянхошуу орчим Агаарын чанарын стандартаас 3.3 дахин их байна.

	Гэр хороолол орчим						Орон сууцны хороолол	Автозам орчим		Үйлдвэрийн бүс		Алслагдмал бүс
	1-р хороолол	100 айл	Толгойт	Нисэх	Зурагт	Баян-хошуу	13-р хороолол	Баруун 4 зам	Амга-лан	Цахилгаан станц	Мишээл экспо	Ургах наран
2019.07.08				*PM10*		*PM10*						
2019.07.09				*PM10*		*PM10*		*NO2*		*PM10*		
2019.07.10	*PM10*	*PM10*		*PM10*		*PM10*	*PM10*	*NO2*		*PM10*		
2019.07.11												
2019.07.12												
2019.07.13						*PM10*						
2019.07.14						*PM10*						

Индексийн тоон үзүүлэлт	**Агаарын чанар**
0-50	Цэвэр
51-100	Хэвийн
101-200	Бага бохирдолтой
201-300	Бохирдолтой
301-400	Их бохирдолтой
401-500	Маш их бохирдолтой